

お客様 各位

島根中央信用金庫

## 「しんきん通帳アプリ」の取扱い開始について


平素より、島根中央信用金庫を利用いただき誠にありがとうございます。

当金庫では、窓口にご来店いただくことなく、お客様のスマートフォンから、いつでも簡単に普通預金口座の残高や入出金明細を照会できる「しんきん通帳アプリ」の取扱いを開始いたします。

「しんきん通帳アプリ」のご利用は、窓口へお申込みいただく必要はありません。スマートフォンに「しんきん通帳アプリ」をダウンロードし、口座情報を登録していただくだけで、残高や入出金明細が照会できます。

また、「しんきん通帳アプリ」では、従来の「紙通帳」を利用しない「通帳レス」機能を追加して、アプリ内の「アプリ通帳」へ切り替えいただけます。

## 【サービス概要】

開始日	令和2年2月3日（月）		
手数料	手数料は不要です。		
ご利用対象者 対象預金	個人のお客様（個人事業主のお客様もご利用いただけます。） キャッシュカード発行済みの普通預金（総合口座含む）または無利息型普通預金		
スマホアプリ	スマートフォンに「GooglePlay」または「AppStore」より アプリ名「しんきん通帳」をダウンロードし、口座情報をご登録 していただけます。		
登録口座数	同一名義5口座まで登録いただけます。 (同じスマートフォンに、複数名義の口座は登録できません。)		
ご利用時間	平日	土曜日	日曜日
	24時間	0時～22時	8時～24時
アプリ機能	残高、入出金明細（62日間以内の直近10明細）が照会できます。 ※お振込みについては、別途インターネットバンキングサービスのお申込みが必要となります。		
「通帳レス」を 利用した場合	<ol style="list-style-type: none"> <li>従来の「紙通帳」は利用できなくなり（※1）アプリ内の「アプリ通帳」をご利用いただけます。なお、紙通帳の再発行は窓口で承ります。（※2）</li> <li>「アプリ通帳」では、残高、総合口座定期預金明細の照会、通帳レス後の2年分の入出金明細が照会できます。</li> <li>入出金明細にメモを記録することができます。</li> <li>入出金明細をCSVファイルで書き出すことができます。</li> <li>原則、キャッシュカードでのお取引となります。</li> <li>窓口での取引は「アプリ通帳」または「パスワード」での本人確認をさせていただきます。お取引内容によっては、お届印が必要となります。</li> <li>紙通帳の紛失、盗難、磁気不良の心配がありません。</li> </ol>		

※1 「アプリ通帳」（通帳レス）に切り替えた時点で、紙通帳の未記帳明細が記帳できなくなります。あらかじめ記帳されてからの切り替えをお勧めします。

※2 紙通帳の再発行には、金庫所定の再発行手数料がかかります。



普通預金をお持ちの  
全ての個人のお客さまが  
ご利用いただけます

### 口座番号そのままスマホでカンタン登録！




口座開設時にご登録いただいている  
お客さま情報や口座情報などにより  
本人確認を実施します。



お客さま情報入力

### 保有口座を最大5つまで登録できます！



登録した口座が  
「通帳アプリ口座」か「有通帳口座」  
かが一目でわかります。



口座  
一覧

(一部機能)

### 直近10回分の取引明細が見られる！



それぞれの明細をタップすると  
その明細の詳細情報が確認できます。



入出金明細照会

### 最大2年間分の取引明細が見られる！



通帳アプリ切替後の取引明細がご確認  
いただけます。総合口座の場合、  
総合口座定期預金も閲覧可能です。

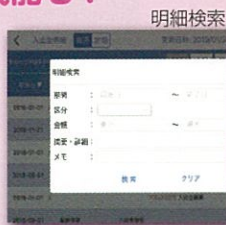


入出金明細

### 検索・メモなど便利な管理機能も！



期間・金額などから明細を探せます。  
また、各明細にメモ情報を書いたり、  
過去の明細をファイル保存できます。



明細検索

## ご留意いただきたい事項

紙通帳から通帳アプリに切り替えた場合、これまで使用  
していた紙通帳はご使用いただけなくなり、ATMを使用  
した通帳によるお取引(入金・出金等)もご利用いた  
だけません。(ただしキャッシュカードでのお取引は引続き  
可能となります。)

紙通帳から通帳アプリに切り替える場合、切替前日以前  
の取引明細は通帳アプリではご覧いただけませんので、  
記帳してから通帳アプリへお切替いただくことをお勧め  
します。

なお、切替前日以前の未記帳明細の確認は、ご来店いた  
だく必要があり、取引明細の発行には、当金庫所定の取  
引明細発行手数料が必要となります。

通帳アプリをご利用の口座を紙通帳へ戻す際には、当金  
庫所定のお手続きと、通帳発行手数料が必要となります。

アプリのご登録や通帳アプリのお取引において、  
当金庫の職員がキャッシュカードをお預かりする  
ことや、暗証番号をお尋ねすることはありません。  
ご不審な点がある場合には、ただちにお取引店  
窓口にご照会ください。

### お問い合わせ先

お取引店窓口担当者、または営業担当者まで  
お願いします。

受付時間 平日 9:00 ~ 17:00

## 紙通帳から通帳アプリへ

# 島根中央信用金庫 しんきん通帳アプリ



島根中央信用金庫

アプリへの登録(紙通帳も引き続き利用し、一部機能を利用する場合)

紙通帳を廃止して「通帳アプリ」へ切替



1 アプリをQRコードでダウンロード



しんきん通帳

Androidの方はこちら



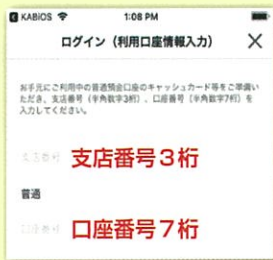
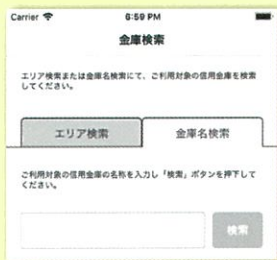
iPhoneの方はこちら



2 アプリ起動後、日本地図からお住まいの地区を選択





3 検索画面より「島根中央信用金庫」を選択し登録する口座の支店番号と口座番号を入力




4 島根中央信用金庫にご登録いただいているお客様のカナ氏名・生年月日・電話番号下4ケタを入力



5 キャッシュカードの暗証番号を入力しメールアドレスを登録



6 次回以降、本アプリで口座情報を見るときはパスワードを登録



登録完了！

ホーム画面下の「一覧」をタップすると登録口座の一覧が表示され取引明細が確認できるようになります

通帳をご利用の方は利用できません。「登録口座が存在しません」と表示されますが問題はございません。

直近の履歴を見たい場合は、「一覧」をクリック



インターネットバンキングの利用は別途お申込みが必要です。

1 取引明細の確認画面より「通帳アプリ利用手続きはこちら」をタップ



2 注意事項を必ずお読みください



手続完了！

取引明細の確認画面からスマホを横にしますと通帳が確認できます

